











# PD-24 ECO

COM1 - incasso a soffitto nero  
 EAN 4007841 087845  
 Art. n. 087845



									
Magnet zur einfachen Installation	Infrarot-Sensor 360°	Montagehöhe max. 4 m	Max. ø 24 m	Präsenz Ø 7,5 m	2 - 1000 Lux	IP20	Teach mode	Herstellergarantie steinel-professional.de/garantie	CE

## Descrizione del funzionamento

Rilevamento del movimento, rilevamento di presenza e misurazione della luce per uffici, sale riunioni, aree di passaggio etc. I rilevatori di presenza a infrarossi a 360° conformi a sensNORM sono ideali per i requisiti standard basati su sensori nel settore contract. Con interfaccia COM1, KNX e DALI-2 IPD. Per COM1 con ingresso con pulsante e modalità completamente e semi automatica. Raggio d'azione per il rilevamento del movimento: Ø 8 o Ø 24 m. Funzione di rilevamento della presenza con campo di rilevamento di Ø 6 o Ø 7,5 m. Incluse calotte di copertura a innesto di colore coordinato. Per montaggio in superficie, a incasso o a soffitto. Regolazione e comando tramite telecomando Smart Remote o potenziometro. Connettore magnetico modulare facile da montare. Feedback a LED per una messa in servizio sicura. Altezza di installazione di max. 4 m. Collegamento in parallelo (fino a 10 sensori). Carico di commutazione: 2000 Watt o 500 Watt (LED). In nero o in bianco.

## Dati tecnici

Dimensioni (Ø x H)	109 x 114 mm
Con rilevatore di movimento	Sì
Garanzia del produttore	5 anni
Impostazioni tramite	Telecomando, Smart Remote, Potenziometri
Con telecomando	No
Variante	COM1 - incasso a soffitto nero
VPE1, EAN	4007841087845
Esecuzione	Rilevatore di movimento e di presenza
Applicazione, luogo	Interni
Applicazione, locale	ufficio singolo, locale multiuso / di servizio, Interni, magazzino
colore	nero
Incl. supporto per montaggio angolare a muro	No

Altezza di montaggio	2 - 4 m
Altezza di montaggio max.	4,00 m
Altezza di montaggio ottimale	2,8 m
Angolo di rilevamento	360 °
Possibilità di schermare segmenti del campo di rilevamento	Sì
Scalabilità elettronica	No
Scalabilità meccanica	No
Raggio d'azione radiale	Ø 5.5 m (24 m <sup>2</sup> )
Raggio d'azione tangenziale	Ø 24 m (452 m <sup>2</sup> )
Raggio d'azione presenza	Ø 7.5 m (44 m <sup>2</sup> )
Zone d'intervento	1436 zone di commutazione
Abdeckmaterial Lieferumfang	calotte di copertura
Funzioni	Sensore di movimento, Sensore di luce, Funzione presenza, Logica del

# PD-24 ECO

COM1 - incasso a soffitto nero  
 EAN 4007841 087845  
 Art. n. 087845



## Dati tecnici


Luogo di montaggio	soffitto	rilevatore di presenza, Modo semiautomatico/automatico, Modalità normale / modalità test, Potenziometro, Uscita a relè
Montaggio	Incasso a soffitto, Soffitto	
Grado di protezione	IP20	Regolazione crepuscolare
Temperatura ambiente	-20 – 50 °C	2 – 1000 lx
Materiale	Plastica	Regolazione del periodo di accensione
Uscita di comando 1, ohmica	2000 W	5 s – 60 Min.
Uscita di comando 1, quantità di LED/lampade fluorescenti	50 pz	Luce principale regolabile
Lampade LED > 8 W	500 W	No
Carico capacitivo in µF	176 µF	Regolazione crepuscolare Teach
Tecnologia, sensori	Infrarossi passivi, Sensore ottico	Sì
		Regolazione per mantenere luce costante
		No
		Tipo di collegamento in rete
		master/master
		Collegamento in rete via
		Cavo
		Collegamento in rete, quantità
		max. 10 sensori

# PD-24 ECO


COM1 - incasso a soffitto nero  
EAN 4007841 087845  
Art. n. 087845




**Campo di rilevamento 1**




**Campo di rilevamento 2**



**Disegno 1**



**Disegno 2**



Sensore di movimento e di presenza - Professional Line

# PD-24 ECO


COM1 - incasso a soffitto nero

EAN 4007841 087845

Art. n. 087845



## Schema elettrico



## Schema elettrico collegamento in rete di più sensori

